

Principaux indicateurs mensuels Acooss-Urssaf à fin juin 2018

► En juin 2018, le nombre de déclarations d'embauche de plus d'un mois (hors intérim) diminue de 0,8 % après une hausse de 1,5 %^(r) en mai. Sur trois mois, le nombre de déclarations d'embauche de plus d'un mois baisse de 2,3 %. Il reste toutefois sur un haut niveau ; sur un an, il progresse de 1,7 %.

La baisse du mois de juin s'explique par celle des déclarations d'embauche en CDD de plus d'un mois (- 2,8 %), tandis que les déclarations d'embauche en CDI restent en hausse (+ 1,2 %). Sur un an, les déclarations d'embauche en CDI restent dynamiques (+ 6,2 % ; - 2,3 % pour les CDD de plus d'un an).

Dans l'industrie, les déclarations d'embauche de plus d'un mois diminuent de 2,5 % en juin 2018, portant à - 3,0 % l'évolution sur trois mois et à + 0,7 % celle sur un an.

Après une accélération au trimestre précédent, les effectifs salariés affichent une hausse plus mesurée au premier trimestre 2018 : + 0,2 % (après + 0,4 %). Ils augmentent de 1,7 % sur un an. Le salaire moyen par tête progresse de 0,4 % sur le trimestre et de + 1,7 % sur un an. La masse salariale est ainsi en hausse de 0,8 % sur le trimestre et de 3,4 %.

Dans l'industrie, les effectifs salariés sont quasiment stables au premier trimestre 2018. Ils augmentent de 0,2 % sur un an.

En juin 2018, sur le champ des entreprises de 10 salariés ou plus, le taux d'impayés hors taxations d'office à échéance fin de mois (0,87 %) et celui à échéance + 30 jours (0,70 %) sont bien orientés, sur trois mois et sur un an. Le taux à + 90 jours (0,51 %) augmente quant à lui légèrement : + 0,03 pt sur trois mois et + 0,08 pt sur un an.

Les demandes de délais des entreprises de 10 salariés ou plus diminuent sur trois mois et sur un an sans toutefois remettre en cause à ce stade la tendance globalement stable observée depuis début 2017.

(r) *chiffre révisé.*

*A compter de la publication de mai 2017, les séries mensuelles d'effectifs salariés produites sur le champ des entreprises de 10 salariés ou plus sont établies suivant la définition du secteur privé hors intérimaires et avec la méthodologie de désaisonnalisation qui ont été retenus dans la cadre de l'harmonisation des concepts avec l'Insee et la Dares sur les estimations trimestrielles d'emploi (cf. note d'information disponible sur Acooss.fr, rubrique *Acooss Stat / n°241*).*

Ce changement de concepts, applicable à partir de la publication des données du premier trimestre 2017, induit des écarts avec les données publiées jusqu'alors mais préserve la dynamique globale et la profondeur de la série.

A ce stade de la montée en charge de la DSN, la série mensuelle des effectifs salariés hors intérimaires des entreprises de 10 salariés et plus continue transitoirement d'être publiée tous les trois mois (août, novembre, février et mai).

A propos de l'Acooss

L'Agence centrale des organismes de Sécurité sociale (Acooss) est la caisse nationale du réseau des Urssaf. L'Acooss pilote et anime le réseau des Urssaf, assure la gestion commune de la trésorerie des différentes branches du régime général et produit régulièrement des statistiques et études sur les mouvements conjoncturels liés à l'emploi et à la masse salariale.

Dans le cadre du financement du régime général, le réseau des Urssaf doit conjuguer en permanence l'atteinte d'un haut niveau de recouvrement et l'accompagnement des entreprises qui rencontrent des difficultés financières. Sa stratégie est fondée sur le développement de la qualité de la relation et du service au bénéfice de 9,6 millions d'usagers* et de plus de 600 partenaires pour lesquels il recouvre des contributions. Il assure l'équité de traitement de l'ensemble des cotisants en particulier par sa participation à la lutte contre la fraude et l'évasion sociale.

En 2017, l'Acooss a encaissé 498,7 milliards d'euros.

* dont :

- 2,2 millions d'entreprises, administrations et collectivités territoriales
- 3,3 millions de travailleurs indépendants
- 3,6 millions de particuliers employeurs
- 0,5 million de praticiens et auxiliaires médicaux

Note au lecteur

Cette publication présente des indicateurs construits à partir des données issues de la gestion des cotisants par les Urssaf. Ces données sont collectées dans le cadre des formalités administratives (DPAE, BRC, DSN) et de paiements auxquelles sont soumises les entreprises du secteur privé.

Les thèmes de l'emploi et la masse salariale, d'une part, et des déclarations d'embauche, d'autre part, font chacun l'objet de communications trimestrielles dans la publication *Acooss Stat*. Les données y sont analysées par secteur d'activité et par zone géographique. En outre, des résultats régionaux sont diffusés par les Urssaf. L'ensemble de ces publications est consultable en ligne sur www.acooss.fr dans la rubrique Observatoire économique.

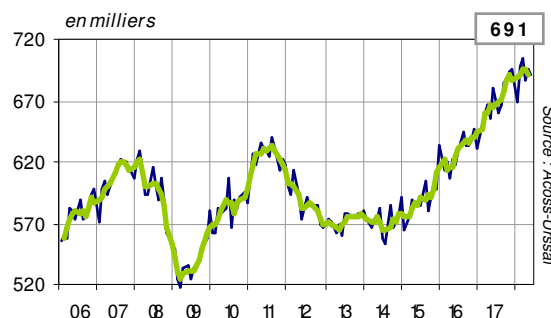
Le nombre de déclarations d'embauche de plus d'un mois de l'ensemble des secteurs hors intérim ⁽¹⁾ diminue de 0,8 % en juin après une hausse de 1,5 %^(r) en mai. Sur trois mois, les déclarations d'embauche de plus d'un mois baissent de 2,1 %. Sur un an, elles augmentent de 1,7 %.

a - Nombre de **déclarations d'embauche (DPAE) de plus d'un mois hors intérim (CDI et CDD de plus d'un mois)**

Données CVS-CJO ⁽¹⁾ en juin 2018	Evolution sur 1 mois	Evolution sur 3 mois	Evolution sur un an
Nombre de DPAE de plus d'un mois	- 0,8 %	- 2,1 %	+ 1,7 %
Moyenne mobile sur 3 périodes			

(1) Les données sont provisoires, notamment pour les trois derniers mois. Les évolutions récentes doivent donc être interprétées avec précaution. La série est corrigée des variations saisonnières, des jours ouvrables et de l'effet « année bissextile ».

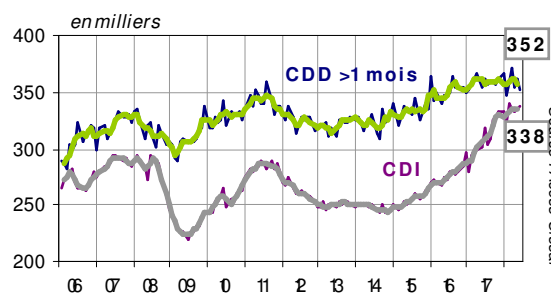
(r) Chiffre révisé.



Le nombre de déclarations d'embauche en CDI augmente de 1,2 % en juin 2018, après + 0,7 % en mai, portant à + 6,2 % la hausse sur un an.

a_{bis} - Nombre de **déclarations d'embauche (DPAE) de plus d'un mois hors intérim par type de contrat**

Données CVS-CJO ⁽¹⁾ en juin 2018	Evolution sur 1 mois	Evolution sur 3 mois	Evolution sur un an
Nombre de DPAE en CDI	+ 1,2 %	+ 0,9 %	+ 6,2 %
Moyenne mobile sur 3 périodes			
Nombre de DPAE en CDD de plus d'un mois	- 2,8 %	- 4,8 %	- 2,3 %
Moyenne mobile sur 3 périodes			



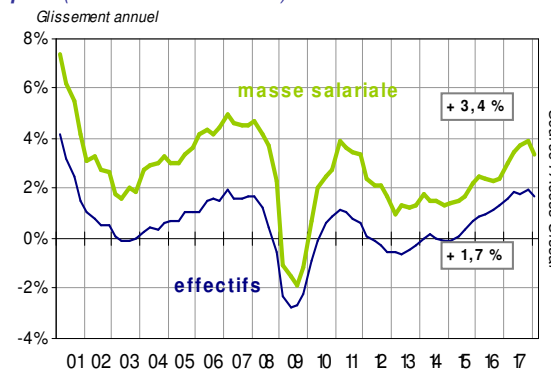
Le nombre de déclarations d'embauche en CDD de plus d'un mois diminue de 2,8 % sur un mois et de 2,3 % sur un an.

Sur l'ensemble du secteur privé ⁽²⁾, après une accélération au trimestre précédent (+ 0,4 %), les effectifs salariés affichent une hausse plus mesurée au premier trimestre : + 0,2 %. Ils augmentent de 1,7 % sur un an.

d - **Masse salariale et effectifs salariés du secteur privé (situation à fin mars 2018)**

Données CVS 4ème trimestre 2017	Evolution sur un trimestre	Evolution sur un an
Effectifs salariés fin de trimestre	+ 0,2 %	+ 1,7 %
Masse salariale trimestrielle	+ 0,8 %	+ 3,4 %
Salaire moyen par tête	+ 0,4 %	+ 1,7 %

(2) Données publiées le 12 juin 2018 (Acoiss Stat n°269).



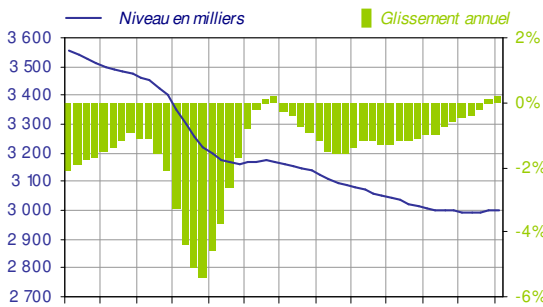
La masse salariale est en hausse de 0,8 % au premier trimestre 2018 et de 3,4 % sur un an.

Le salaire moyen par tête progresse de 0,4 % sur le trimestre. Son évolution est de + 1,7 % sur un an.

Zoom sur l'industrie

Dans l'industrie ⁽²⁾, les effectifs salariés sont quasiment stables au premier trimestre 2018. Ils augmentent de 0,2 % sur un an.

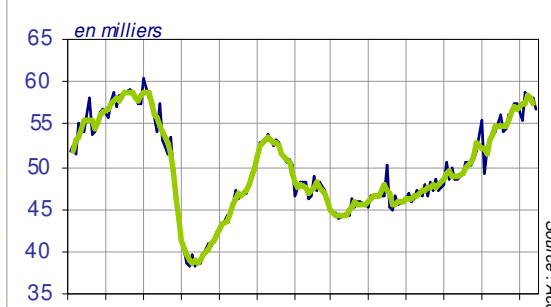
e_{bis} - **Effectifs salariés en fin de trimestre dans l'industrie**



Données CVS ⁽²⁾ 1er trimestre 2018	Evolution sur un trimestre	Evolution sur un an
Effectifs salariés fin de période	- 0,0 %	+ 0,2 %

Les déclarations d'embauche de plus d'un mois dans l'industrie ⁽¹⁾ baissent de 2,5 % en juin 2018, après une hausse de 0,8 %^(r) en mai. L'évolution est de - 3,0 % sur trois mois et de + 0,7 % sur un an.

f - **Déclarations d'embauche de plus d'un mois dans l'industrie**



Données CVS-CJO ⁽¹⁾ en juin 2018	sur 1 mois	sur 3 mois	sur un an
Évolution des DPAE de plus d'un mois	- 2,5 %	- 3,0 %	+ 0,7 %

Les taux d'impayés hors taxations d'office des entreprises de 10 salariés ou plus (3), (4), (5) à échéances fin de mois et +30 jours sont en baisse sur 3 mois (resp. -0,07 pt et -0,02 pt) et sur un an (resp. -0,11 pt et -0,04 pt). En revanche, celui à échéance +90 jours augmente légèrement sur 3 mois (+0,03 pt) et sur un an (+0,08 pt).

(3) Le taux d'impayés, ou taux de restes à recouvrer (RAR), mesure la part des cotisations déclarées dans le mois restant impayée. Il est observé en fin de mois, 30 jours et 90 jours après l'échéance de paiement.

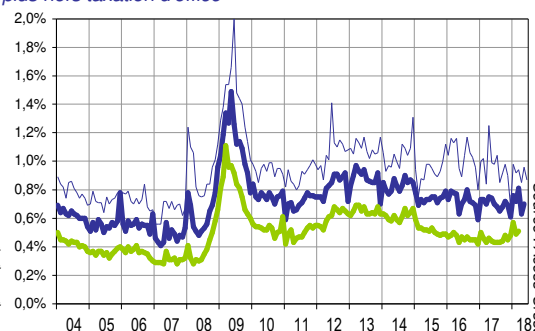
g - Taux d'impayés des entreprises de 10 salariés ou plus hors taxation d'office (4), (5), (6)

Données CVS à fin juin 2018	Dernier taux constaté (6)	Evolution sur 3 mois	Evolution sur un an
Taux d'impayés fin de mois	0,87 % (juin 2018)	- 0,07 pt	- 0,11 pt
Taux d'impayés à échéance + 30 jours	0,70 % (mai 2018)	- 0,02 pt	- 0,04 pt
Taux d'impayés à échéance + 90 jours	0,51 % (mars 2018)	+ 0,03 pt	+ 0,08 pt

(4) Compte tenu de la montée en charge de la DSN, les séries sont désormais présentées sur le champ de l'ensemble des entreprises cotisant au régime général, alors qu'elles portaient jusqu'au baromètre n°64 sur les seules entreprises mensualisées. Les niveaux des taux d'impayés sont donc plus élevés que ceux affichés auparavant.

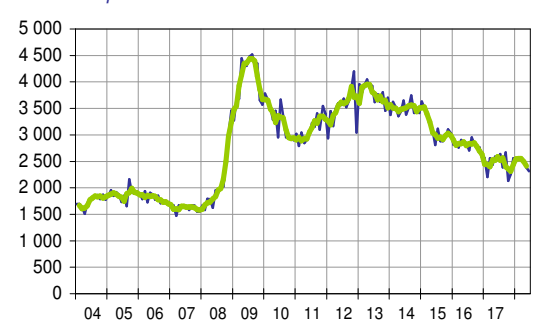
(5) Depuis janvier 2018, le paiement mensuel des cotisations est la règle pour l'ensemble des employeurs y compris ceux de moins de 11 salariés. Seuls les employeurs de moins de 11 salariés faisant expressément la demande peuvent maintenir un paiement trimestriel. Cette nouvelle disposition a généré une nette hausse du nombre de versements aux échéances mensuelles de février et mars 2018, perturbant fortement la série des restes à recouvrer et des demandes de délais de paiement. Aussi, à compter du baromètre n°91, ces séries sont limitées au champ des entreprises de 10 salariés ou plus.

(6) Le mois indiqué entre parenthèses correspond au mois de déclaration.



Les demandes de délais (7) des entreprises de 10 salariés ou plus (5) diminuent de 9,8 % sur trois mois et de 8,8 % sur un an. En dépit des fluctuations de court terme, liées notamment aux aléas de gestion, les demandes de délais restent sur une tendance globalement stable depuis début 2017.

h - Demandes de délais (7) des entreprises de 10 salariés ou plus



Données CVS-CJO à fin juin 2018	Niveau	Evolution sur 3 mois	Evolution sur un an
Nombre de demandes de délais	2 320	- 9,8 %	- 8,8 %
Moyenne mobile sur 3 périodes			

(7) Il s'agit de flux mensuels des demandes enregistrées au cours du mois, indépendamment des périodes de référence. Hors demandes irrecevables (dossier incomplet ...), le taux de délais accordés est de l'ordre de 80 %.

Le montant total des délais accordés aux entreprises de 10 salariés ou plus (7) est de 43 millions d'euros en juin 2018. Ce montant est en forte diminution de 24,8 % sur trois mois compte tenu d'un pic enregistré en mars 2018. Il baisse également de 7,6 % sur un an.

i - Montant total des délais accordés aux entreprises de 10 salariés ou plus en millions d'euros



Données CVS à fin juin 2018	Niveau	Evolution sur 3 mois	Evolution sur un an
Montant total des délais accordés	43 M€	- 24,8 %	- 7,6 %

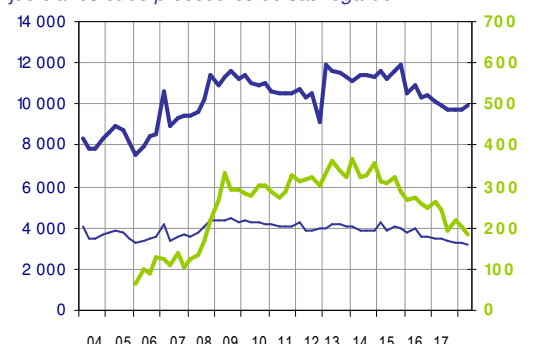
Le nombre de procédures collectives (8), (9) de l'ensemble du secteur privé se maintient globalement au deuxième trimestre 2018 : les redressements judiciaires diminuent de 2,5 % sur le trimestre tandis que les liquidations judiciaires augmentent de 2,0 %. Les procédures de sauvegarde affichent quant à elles une forte baisse (-9,9 %). Sur un an, les redressements judiciaires et les sauvegardes sont en nette baisse ; les redressements judiciaires sont stables.

j - Nombre de redressements judiciaires, de liquidations judiciaires et de procédures de sauvegarde

Données CVS 2ème trimestre 2018	Niveau	Evolution sur 3 mois	Evolution sur un an
Redressements judiciaires (échelle gauche)	3 215	- 2,5 %	- 6,6 %
Liquidations judiciaires (échelle gauche)	9 899	+ 2,0 %	- 0,1 %
Sauvegardes (échelle droite)	183	- 9,9 %	- 24,7 %

(8) L'Urssaf n'est à l'origine de ces procédures que dans moins d'un cas sur trois.

(9) Le nombre élevé de liquidations judiciaires au premier trimestre 2013 résulte de l'intégration tardive de redressements intervenus fin 2012.



Pour approfondir...

Emploi et masse salariale Embauches

Les effectifs salariés et la masse salariale au premier trimestre 2018 : Acooss Stat n°269 (juin 2018)
Les déclarations d'embauche de plus d'un mois au deuxième trimestre 2018 : Acooss Stat n°272 (juillet 2018)

A paraître
29 août 2018

Le Baromètre économique à fin juillet 2018

Le champ du secteur concurrentiel

Le champ couvre l'ensemble des entreprises employeuses du secteur concurrentiel qui comprend tous les secteurs d'activité économique **sauf les administrations publiques, l'éducation non marchande** (établissements d'enseignement relevant de l'Etat ou des collectivités locales), **la santé non marchande**. Pour le secteur de l'agriculture, la branche du recouvrement n'a qu'une couverture marginale par rapport à la Mutualité Sociale Agricole (MSA). Cette dernière est présente notamment dans le domaine des industries agroalimentaires (IAA), du commerce de gros et des services financiers, pour lesquels la couverture des Urssaf n'est donc pas totale.

Le champ couvre la France entière hors Mayotte, sauf pour les indicateurs d'impayés (hors DOM).

Les déclarations d'embauche

Les formalités obligatoires liées à l'embauche doivent être effectuées sur la déclaration préalable à l'embauche (DPAE), remplie par l'employeur et adressée à l'Urssaf dont il relève, quelles que soient la durée et la nature du contrat de travail.

En 2016, 72 % des DPAE l'ont été par Internet, 2 % sur support papier, et 26 % par d'autres procédures dématérialisées. Les valeurs manquantes portant sur les types de contrats (3 %) et les durées de CDD (3 %) sont estimées à partir des distributions de DPAE par secteur d'activité (NACE732) de l'établissement.

En outre, des estimations des déclarations retardataires sont également faites (environ 15 % pour le dernier mois et 1 % pour le mois précédent). **Les résultats présentés ici sont donc provisoires, notamment pour les trois derniers mois.**

Les indicateurs présentés concernent les embauches en CDI ou en CDD d'une durée strictement supérieure à 31 jours. Ils sont corrigés des variations saisonnières et des jours ouvrables (CVS-CJO). Les coefficients saisonniers sont estimés sur les années 2000 à 2017.

Les séries mensuelles des DPAE produites au niveau national sont labellisées par l'Autorité de la statistique publique (avis n° 2013-05 - JORF du 28/12/2013).

Les bordereaux de cotisation

Depuis mars 2015, la **Déclaration Sociale Nominative (DSN)** se substitue progressivement au **Bordereau Récapitulatif de Cotisations (BRC)**.

Avant cette date, le BRC était rempli par chaque établissement employeur du régime général exerçant son activité en France (Métropole et DOM) pour déclarer à l'Urssaf ses cotisations sociales, les différentes assiettes salariales (plafonnée, déplafonnée, CSG) donnant lieu à cotisations ou à allègements, ainsi que ses effectifs salariés. Cette déclaration était mensuelle si l'effectif de l'entreprise était au moins égal à 10 salariés et en principe trimestrielle en deçà de ce seuil (sauf demande de mensualisation par l'entreprise, ou recours aux dispositifs simplifiés TESE ou CEA).

La DSN, qui remplace progressivement le BRC, est mensuelle. Outre les informations agrégées du BRC, elle fournit des données individuelles qui permettent de recalculer les effectifs qui, à ce stade et jusqu'à fin juin 2017, restent déclarés suivant les mêmes modalités que dans le BRC.

La base Séquoia centralise depuis janvier 1997 ces déclarations BRC et maintenant DSN. Elle comporte environ **1 872 000 comptes actifs** pour lesquels la

déclaration des cotisations sociales est de plus en plus fréquemment mensuelle. Au 1^{er} trimestre 2017, les comptes trimestriels actifs ne sont plus que 140 000 alors qu'ils étaient 1 300 000 début 2015.

La base Séquoia est alimentée par des extractions mensuelles. Celle qui a lieu deux mois après la fin d'un trimestre comprend la quasi-totalité des déclarations (99,9 % des effectifs). Les déclarations arrivant postérieurement à ces 2 mois sont estimées dans un premier temps par l'Accoss à partir des informations des périodes précédentes, puis cette estimation est affinée ultérieurement. Les données publiées en août, novembre, février et mai sont donc provisoires pour le dernier mois et comprennent de légères révisions sur l'historique, essentiellement sur le mois précédent.

Les effectifs salariés et la masse salariale

L'assiette salariale totale ou assiette déplafonnée désigne l'ensemble des rémunérations sur lesquelles repose le calcul des cotisations des assurances sociales, des accidents du travail et des allocations familiales, c'est-à-dire le salaire de base auquel s'ajoutent des compléments légaux, conventionnels ou attribués à l'initiative de l'employeur, sous forme de commissions, de primes, de rémunération des heures supplémentaires, de gratifications et d'avantages en nature. Elle se distingue de l'assiette de « Contribution Sociale Généralisée (CSG) » sur les revenus d'activité, qui comprend également les sommes allouées au titre de l'intéressement et de la participation. Les indemnités de chômage partiel constituent quant à elles des revenus de remplacement uniquement soumis à la CSG et la CRDS ; elles sont donc comprises dans l'assiette CSG sur les revenus de remplacement.

L'effectif salarié est un effectif en fin de période ; chaque salarié compte pour un, indépendamment de sa durée de travail. Il diffère d'autres notions d'emploi calculées en ETP, ou qui excluent certaines catégories de salariés dont les emplois aidés. **Cet effectif donne lieu à de nombreuses vérifications par les Urssaf et l'Accoss visant à neutraliser les effets des nouvelles normes déclaratives qu'introduit l'usage de la DSN.**

Les données d'effectifs salariés de la branche du recouvrement sont communiquées à l'Insee et, sur le champ de l'assurance chômage, à l'Unedic et Pôle emploi, pour l'élaboration de leurs statistiques propres.

Les séries trimestrielles d'effectifs salariés et de la masse salariale produites au niveau national sont labellisées par l'Autorité de la statistique publique (avis du 12/10/2016 - JORF du 16/11/2016 et avis n° 2013-05 - JORF du 28/12/2013).

Depuis le baromètre paru en mai 2017, **la série mensuelle des effectifs salariés** publiée en août, novembre, février et mai porte sur le champ des entreprises du secteur privé hors intérimaires et hors caisses de congé payés de 10 salariés ou plus. La définition du secteur privé hors intérimaires est celle retenue dans le cadre de l'harmonisation des concepts avec l'Insee et la Dares sur les estimations trimestrielles d'emploi (définition DGFAP pour le secteur privé). La taille de l'entreprise est révisée chaque année à l'occasion de la publication des effectifs du mois d'avril, sur la base de l'effectif moyen annuel (moyenne des effectifs moyens trimestriels) de l'année précédente, arrondi à l'entier le plus proche. Pour les nouvelles entreprises, la taille est appréciée à partir des effectifs connus sur l'année en cours.

La circulaire interministérielle N°DSS/5B/5D/2017 /351 du 19 décembre 2017 relative au calcul du plafond de la sécurité sociale et au fait générateur des cotisations et contributions de sécurité sociale, instaure un rattachement des cotisations sociales à la période d'emploi et non plus à la période de versement de salaire. Cette modification concerne les seuls cotisants en décalage de paie (versement des salaires postérieur au mois d'emploi), les deux périodes coïncidant pour les autres établissements. Elle se traduit à compter des publications portant sur 2018 par un réajustement des séries d'effectifs salariés et de masse salariale sur toute leur profondeur.

Les données sont désaisonnalisées pour corriger notamment l'impact de primes et les fluctuations saisonnières des effectifs. Ces désaisonnalisations peuvent également conduire à des révisions des périodes antérieures. Les modèles retenus pour la désaisonnalisation des séries trimestrielles sont révisés une fois par an après la publication des données relatives au quatrième trimestre mais les coefficients sont réestimés tous les trimestres. La désaisonnalisation des séries mensuelles est réajustée pour chaque publication.

Les taux d'impayés

Les taux d'impayés présentés ici sont calculés **sur le champ de la Métropole** comme le **rapport entre les cotisations restant à recouvrer** (somme des cotisations dues par les entreprises – sommes des cotisations effectivement recouvrées par les Urssaf) **et le montant des cotisations dues. Il est calculé hors taxations d'office.**

Le taux d'impayés « fin de mois » est calculé comme le rapport entre le montant des cotisations restant à recouvrer exigibles au mois M, vue à la fin du mois M et le montant des cotisations dues exigibles au mois M, vues également à la fin du mois M. Cet indicateur, disponible très tôt, permet d'obtenir une information précoce sur le recouvrement. Néanmoins, un reliquat d'anomalies dans les déclarations subsiste en fin de mois, ce qui conduit à de légères fluctuations additionnelles.

Les taux d'impayés « à échéance + 30 jours » et « 90 jours » sont calculés de manière analogue, mais avec des reculs respectifs de 30 et 90 jours après l'échéance. Leurs séries sont donc plus lisses.

Les délais de paiement

En cas de difficultés de paiement, les entreprises peuvent demander aux Urssaf de leur accorder un délai pour s'acquitter de leurs cotisations. La réglementation détermine si ces demandes sont recevables, et dans l'affirmative, conduit l'Urssaf, en fonction de la situation de l'entreprise, à décider de l'accord du délai.

Les demandes et les accords de délais font l'objet d'un suivi dans le système d'information de la branche du recouvrement.

Les procédures collectives

Les procédures collectives sont dénombrées par trimestre et par entreprise. L'Urssaf n'est à l'origine de ces procédures que dans moins d'un cas sur trois.

Les indicateurs présentés

L'évolution sur 3 mois désigne pour les séries mensuelles le rapport M / M-3 et pour les séries trimestrielles le rapport T / T-1. L'évolution sur un an désigne pour les séries mensuelles le rapport M / M-12 et pour les séries trimestrielles le rapport T / T-4.