

## Les particuliers employeurs au deuxième trimestre 2021

Au deuxième trimestre 2021, la masse salariale de l'emploi à domicile continue de progresser (+ 1,0 %), après + 1,4 % au trimestre précédent. Cette augmentation résulte principalement de la hausse du taux de salaire moyen (+ 0,8 %), tandis que le volume horaire déclaré est stable (+ 0,1 %).

Sur un an, la masse salariale nette et le volume horaire déclarés de l'emploi à domicile progressent de façon significative (respectivement + 29,1 % et + 26,4 %) compte tenu du niveau bas atteint au deuxième trimestre 2020 dans le cadre du premier confinement. Par rapport au quatrième trimestre 2019, dernier point de référence avant la crise, la masse salariale de l'emploi à domicile progresse de 3,2 %, soutenue par la hausse de 3,5 % du taux de salaire horaire, le nombre d'heures déclaré affichant quant à lui une légère diminution (- 0,3 %).

Sur le champ hors garde d'enfant, la masse salariale nette est en hausse de 1,2 % au deuxième trimestre 2021 (après + 1,6 %). Sur le champ de la garde d'enfant à domicile, le nombre d'heures reste encore orienté à la baisse ce trimestre (- 0,9 % après - 0,3 %).

La masse salariale nette déclarée par les employeurs des assistantes maternelles poursuit sa hausse (+ 1,0 % après + 0,5 %) ce trimestre. Elle progresse de 22,5 % sur un an et diminue de 0,4 % par rapport au quatrième trimestre 2019.

Au total, la masse salariale versée par les particuliers employeurs augmente de 1,0 % au deuxième trimestre 2021, portant à 26,1 % la progression sur un an et à 1,6 % la hausse par rapport au dernier trimestre 2019.

L'évolution de la masse salariale ne reflète toutefois pas celle de la rémunération effective des salariés des particuliers employeurs, notamment sur un an. En effet, ces salariés ont pu bénéficier du dispositif d'activité partielle pour les heures non effectuées (cf. encadré 1). Essentiellement utilisé au premier semestre 2020, ce dispositif a peu d'impact sur l'évolution de la masse salariale des particuliers employeurs du deuxième trimestre 2021 : l'intégration du montant des indemnités d'activité partielle porte le glissement trimestriel de la masse salariale (corrigée) à 1,3 %. En revanche, compte tenu du recours élevé à l'activité partielle au deuxième trimestre 2020, la prise en compte de ces indemnités ramène à + 5,3 % l'évolution en glissement annuel de la masse salariale (corrigée) mesurée au deuxième trimestre 2021.

**TABLEAU 1**

**Nombre d'employeurs actifs, volume horaire déclaré et masse salariale nette soumise à cotisations (données CVS-CJO) \***

		Niveau 2021 T2	Glissement trimestriel (en %)					Glissement annuel (en %) 2021 T2	Evolution (en %) par rapport au T4 2019
			2020 T2	2020 T3	2020 T4	2021 T1	2021 T2		
Total emploi à domicile	Nombre d'employeurs (milliers) (1)	1 868	-7,5	6,8	-0,2	0,4	1,2	8,4	-1,3
	Volume horaire déclaré (millions d'heures) (2)	114,0	-15,4	28,2	-2,5	1,0	0,1	26,4	-0,3
	Masse salariale nette (millions d'euros) (3)	1 251,4	-14,7	28,5	-1,9	1,4	1,0	29,1	3,2
	Salaire moyen par employeur (euros) (3) / (1)	670,0	-7,9	20,3	-1,7	1,0	-0,2	19,1	4,5
	Horaire moyen déclaré par employeur (2) / (1)	61,0	-8,6	20,0	-2,3	0,6	-1,1	16,7	1,0
	Taux de salaire horaire (3) / (2)	11,0	0,8	0,2	0,6	0,4	0,8	2,1	3,5
Assistants maternelles	Nombre d'employeurs (milliers)(4)	768	-3,7	1,6	-0,6	-0,5	0,1	0,6	-4,4
	Masse salariale nette (millions d'euros) (5)	966,4	-14,5	20,5	0,1	0,5	1,0	22,5	-0,4
	Salaire moyen par employeur (euros) (5) / (4)	1257,6	-11,3	18,6	0,7	1,0	0,9	21,8	4,2
Total Particuliers employeurs	Nombre d'employeurs (milliers) (6)	2 636	-6,3	5,2	-0,3	0,2	0,9	6,0	-2,2
	Masse salariale nette (millions d'euros) (7)	2 217,8	-14,6	24,9	-1,0	1,0	1,0	26,1	1,6

Sources : Urssaf ; Cncesu ; Centre Pajemploi

\* Les trois derniers trimestres sont provisoires et corrigés d'une estimation des déclarations retardataires et peuvent donc, à ce titre, donner lieu à des révisions.

Dans le cadre du changement d'identité de l'Acoss – désormais nommée Urssaf Caisse nationale – la collection « Acoss Stat » devient « Stat'ur ». Cette collection, déjà présente dans le réseau régional des Urssaf, continue de décliner en 3 volets (conjoncture, bilan et étude) les analyses statistiques des données collectées par les Urssaf.



Au deuxième trimestre 2021, la masse salariale nette versée par les employeurs de salariés à domicile (hors indemnités de chômage partiel ; *encadré 1*) progresse de nouveau (+ 1,0 % après + 1,4 % *tableau 1 et graphique 1*). La hausse résulte principalement de la progression du taux de salaire moyen (+ 0,8 % après + 0,4 %), le volume horaire déclaré étant quasiment stable (+ 0,1 %). Cette évolution s'explique par la hausse du nombre d'employeurs (+ 1,2 % après + 0,4 % au trimestre précédent) qui compense la diminution du nombre d'heures moyen par employeur (- 1,1 % après + 0,6 %).

Sur un an, la masse salariale nette et le volume horaire progressent de façon significative (+ 29,1 % et + 26,4 %), compte tenu du niveau bas atteint au deuxième trimestre 2020 dans le cadre du premier confinement. Par rapport au dernier trimestre 2019, juste avant la crise, le nombre d'heures est en légère baisse (- 0,3 %), tandis que la masse salariale augmente de 3,2 %, portée par la hausse soutenue du taux de salaire (+ 3,5 %).

Sur le champ de l'**emploi à domicile hors garde d'enfant**, la masse salariale nette reste en hausse ce trimestre (+ 1,2 % après + 1,6 %). Sous l'effet de la progression du nombre d'employeurs (+ 1,2 %) et de la diminution du nombre d'heures moyen par employeur, le volume horaire déclaré augmente légèrement de 0,3 %.

Sur le champ de la **garde d'enfant à domicile**, le volume horaire déclaré est encore orienté à la baisse sur le trimestre (- 0,9 % après - 0,3 %). Le nombre d'heures moyen par

employeur repart à la baisse (- 2,2 %) tandis que le nombre d'employeurs rebondit de 1,4 %. Au total, avec l'augmentation de 0,4 % du taux de salaire horaire, la masse salariale nette diminue de 0,5 % sur le trimestre.

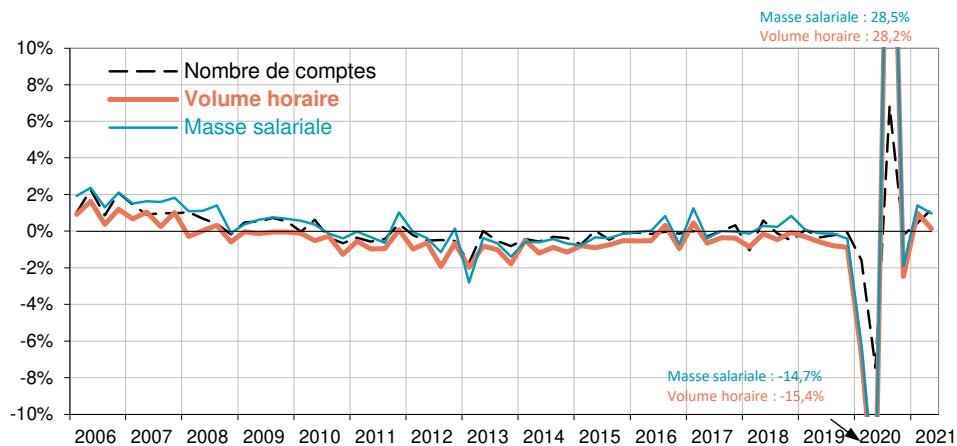
Le volume horaire déclaré par les **employeurs d'assistantes maternelles** progresse sur le même rythme qu'au trimestre précédent (+ 0,5 %) : le nombre d'heures moyen par employeur augmente de 0,4 % tandis que le nombre d'employeurs est stable (+ 0,1 %). La hausse de la masse salariale nette se poursuit (+ 1,0 % après + 0,5 %). Sur un an, le volume horaire déclaré et la masse salariale progressent nettement de 19,0 % respectivement de 22,5 %. En revanche, la nombre d'heures et la masse salariale nette affichent une diminution de 2,3 % respectivement de 0,4 % par rapport au dernier trimestre 2019.

**Au total, en agrégeant l'emploi à domicile et l'activité des assistantes maternelles**, la masse salariale nette versée progresse de 1,0 % au deuxième trimestre 2021 et de 26,1 % sur un an (*tableau 1*). Par rapport au dernier trimestre 2019, l'évolution est de + 1,6 %.

Ces évolutions ne reflètent toutefois pas celles de la rémunération des salariés des particuliers employeurs. En effet, ceux-ci ont pu bénéficier du dispositif d'activité partielle pour les heures non effectuées, notamment au deuxième trimestre 2020 (*encadré 1*). La prise en compte des indemnités d'activité partielle ramène ainsi à + 5,3 % l'évolution en glissement annuel de la masse salariale (corrigée) au deuxième trimestre 2021.

### GRAPHIQUE 1

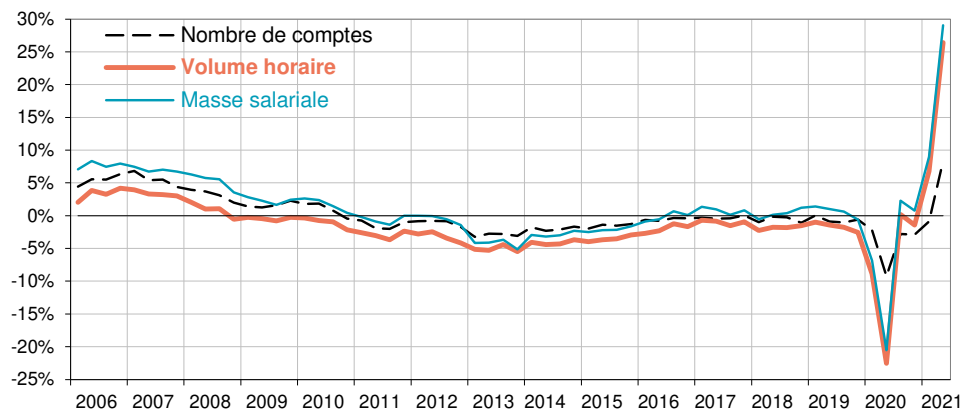
glissement trimestriel du nombre de comptes actifs, du volume horaire et de la masse salariale nette de l'emploi à domicile (données CVS-CJO)



Sources : Urssaf ; Cncesu ; Centre Pajemploi

### GRAPHIQUE 2

glissement annuel du nombre de comptes actifs, du volume horaire et de la masse salariale nette de l'emploi à domicile (données CVS-CJO)



Sources : Urssaf ; Cncesu ; Centre Pajemploi



Par rapport au quatrième trimestre 2019, la masse salariale nette de l'emploi à domicile progresse dans toutes les régions métropolitaines (*carte a*). Les régions du sud et de la façade ouest sont les plus dynamiques, en lien avec la hausse des heures déclarées (*carte b*).

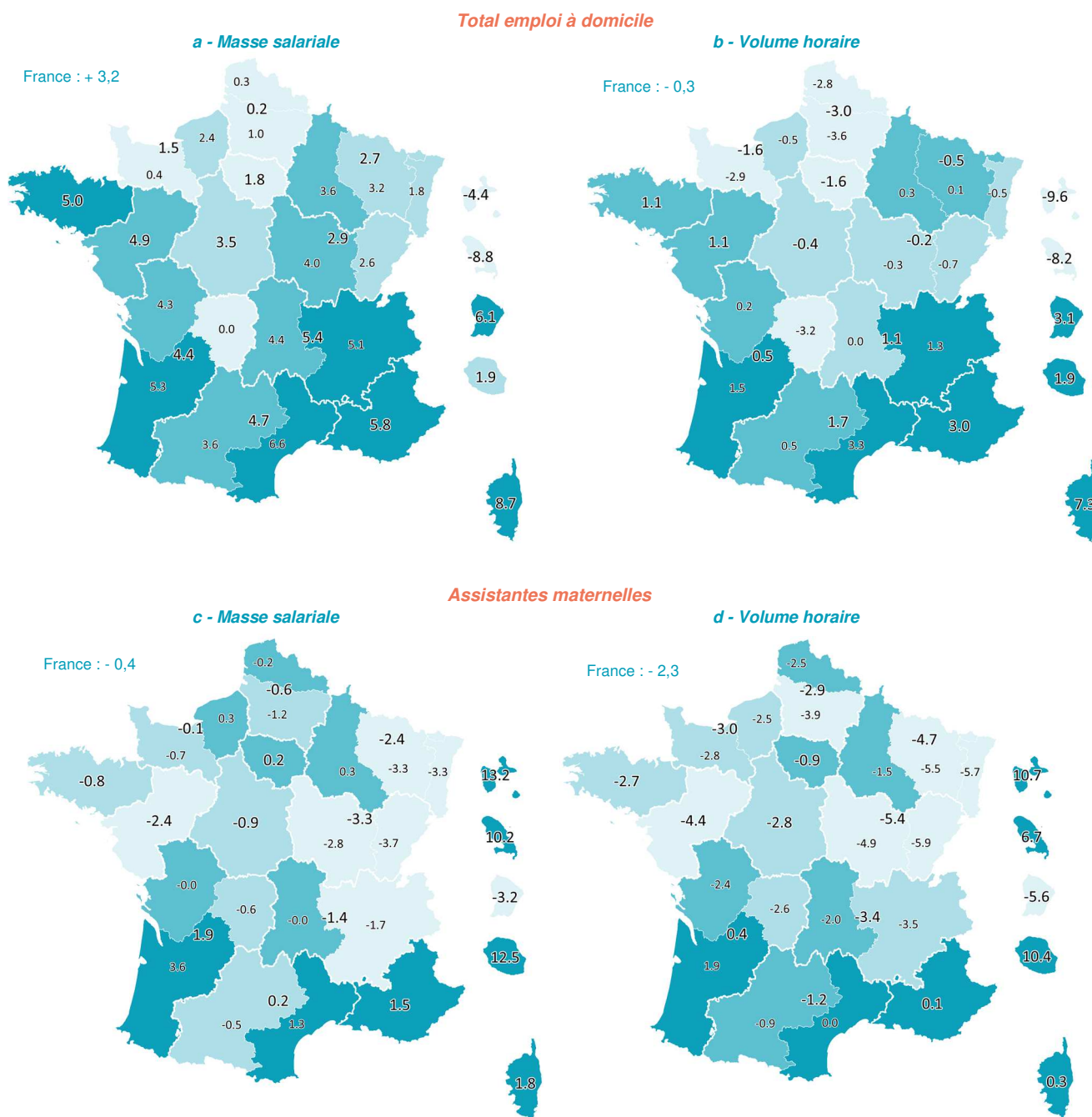
affichent ainsi des hausses de la masse salariale nette d'au moins 1,5 % sur ce champ (*carte c*).

**Sandrine Maj  
Viviana Zamfir**

*Direction des statistiques, des études et de la prévision (Disep),  
Département des études statistiques et de l'animation du réseau (Desar)*

**CARTES**

**Evolution (en %) de la masse salariale et du volume horaire déclaré par rapport au quatrième trimestre 2019**



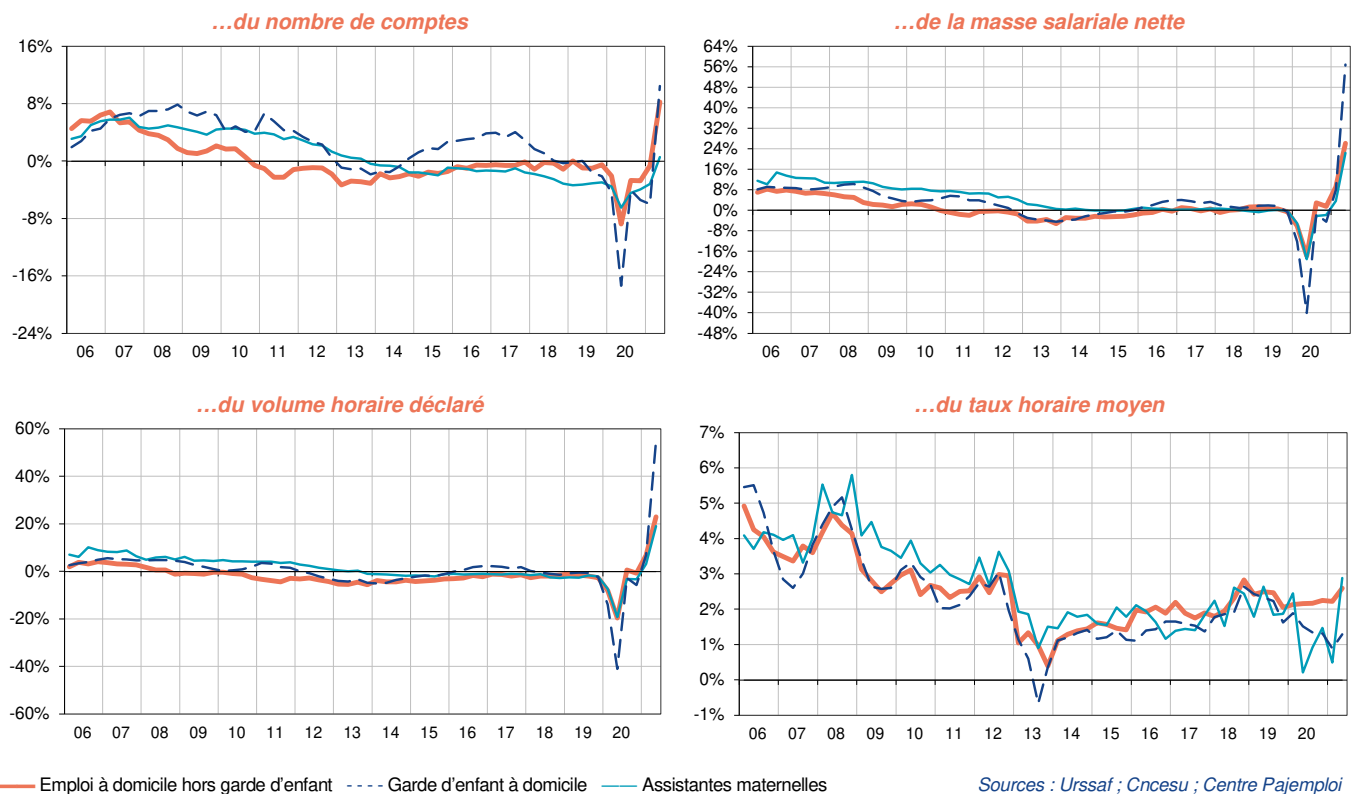
Sources : Urssaf ; Cncesu ; Centre Pajemploi

Note : les chiffres en gras portent sur le périmètre des régions administratives en vigueur depuis le 1er janvier 2016.



### GRAPHIQUES 3

#### glissement annuel par catégorie d'employeur...



### ENCADRÉ 1

#### Le dispositif d'activité partielle

Dans le cadre de la crise du Covid-19, les pouvoirs publics ont étendu temporairement le dispositif d'activité partielle aux employés à domicile et aux assistantes maternelles. Cette mesure a permis à ces derniers de percevoir 80 % du salaire net afférent aux heures non effectuées entre le 12 mars et le 31 août 2020 (jusqu'au 30 septembre 2020 en Guyane et à Mayotte) sous la forme d'une indemnité non soumise à cotisations sociales, avec un montant plancher égal au salaire minimum. Elle a été reconduite en novembre 2020 pour certains salariés à domicile (décret n° 2020-1331 du 2 novembre 2020) et a été réactivée en avril 2021 à la suite de la mise en place d'un troisième confinement du 3 avril 2021 au 3 mai 2021. Ainsi, selon les déclarations enregistrées jusqu'à fin septembre 2021, environ 473 millions d'euros d'indemnisation ont été accordés jusqu'au deuxième trimestre 2021 inclus (tableau ci-contre), soit 3,6 % de la masse salariale totale versée y compris indemnisation (17,0 % sur le seul deuxième trimestre 2020, l'indemnisation sur ce trimestre représentant 75 % de l'indemnisation totale).

#### Indemnités d'activité partielle des salariés de particuliers employeurs

	Nombre d'employeurs* (milliers)	Nombre de salariés* (milliers)	Nombre d'heures indemnisées (millions)	« Salaire théorique » des heures indemnisées (M€)	Indemnisation (M€)
<b>TOTAL</b>	<b>1 238</b>	<b>578</b>	<b>98,9</b>	<b>590,8</b>	<b>472,6</b>
dont 1 <sup>er</sup> trim. 2020	774	426	19,7	116,6	93,3
dont 2 <sup>e</sup> trim. 2020	1 151	547	74,1	445,9	356,7
dont 3 <sup>e</sup> trim. 2020	24,4	22,7	1,7	10,3	8,2
dont 4 <sup>e</sup> trim. 2020	9,3	8,5	0,5	3,3	2,6
dont 1 <sup>er</sup> trim. 2021	5,6	5,0	0,4	2,8	2,3
dont 2 <sup>e</sup> trim. 2021	39,2	28,8	2,5	11,8	9,5
dont CESU	9,4	6,2	0,1	1,8	1,4
dont PAJE	29,8	22,6	2,4	10,0	8,0

\* ayant eu recours au moins une fois sur la période examinée

Sources Cncesu ; Centre Pajemploi

Les publications statistiques de l'Urssaf Caisse nationale et de son réseau sont consultables en ligne sur [www.urssaf.org](http://www.urssaf.org) dans la rubrique Observatoire économique. On y trouve aussi des précisions sur les sources et les méthodologies.

Des données, ainsi que des datavisualisations, sont en outre disponibles sur l'espace « open data » du portail [open.urssaf.fr](http://open.urssaf.fr).



TABLEAU 2

dernières valeurs des séries trimestrielles par catégorie d'employeur (données CVS-CJO)

Trimestre	Emploi à domicile hors garde d'enfant			Garde d'enfant à domicile			Total emploi à domicile			Assistantes maternelles			
	Nombre de comptes (milliers)	Volume horaire déclaré (millions)	Masse salariale nette (millions d'euros)	Nombre de comptes (milliers)	Volume horaire déclaré (millions)	Masse salariale nette (millions d'euros)	Nombre de comptes (milliers)	Volume horaire déclaré (millions)	Masse salariale nette (millions d'euros)	Nombre de comptes (milliers)	Volume horaire déclaré (millions)	Masse salariale nette (millions d'euros)	
2019	T1	1 807	100,8	1 071,9	98	16,2	149,3	1 905	117,0	1 221,1	823	273,9	972,8
	T2	1 801	100,1	1 070,2	98	16,2	149,4	1 898	116,3	1 219,7	817	273,4	974,4
	T3	1 798	99,3	1 068,9	97	16,1	149,1	1 894	115,4	1 218,0	813	271,7	972,9
	T4	1 797	98,5	1 065,2	96	15,9	147,8	1 893	114,4	1 213,0	804	269,2	969,9
		<b>398,7</b>	<b>4 276,2</b>		<b>64,3</b>	<b>595,6</b>		<b>463,0</b>	<b>4 871,8</b>		<b>1 088,1</b>	<b>3 890,1</b>	
2020	T1	1 769	92,6	1 006,3	94	14,0	130,9	1 863	106,6	1 137,2	793	253,8	923,3
	T2	1 643	80,6	880,0	81	9,5	89,6	1 724	90,2	969,6	764	220,9	789,1
	T3	1 749	99,9	1 099,2	93	15,6	146,8	1 841	115,6	1 245,9	776	263,1	950,8
	T4	1 747	97,7	1 081,0	91	15,0	141,2	1 838	112,7	1 222,1	772	260,4	952,1
		<b>370,9</b>	<b>4 066,4</b>		<b>54,1</b>	<b>508,4</b>		<b>425,0</b>	<b>4 574,9</b>		<b>998,1</b>	<b>3 615,2</b>	
2021	T1	1 758	98,9	1 098,1	88	14,9	141,2	1 846	113,8	1 239,4	768	261,7	956,9
	T2	1 779	99,2	1 110,8	89	14,8	140,6	1 868	114,0	1 251,4	768	263,0	966,4
<b>Glissement trimestriel (en %)</b>													
2019	T2	-0,4	-0,6	-0,2	-0,2	-0,3	0,1	-0,3	-0,6	-0,1	-0,6	-0,2	0,2
	T3	-0,2	-0,8	-0,1	-1,1	-0,5	-0,2	-0,2	-0,8	-0,1	-0,6	-0,6	-0,1
	T4	-0,1	-0,8	-0,4	-0,6	-1,3	-0,8	-0,1	-0,9	-0,4	-1,1	-0,9	-0,3
2020	T1	-1,5	-5,9	-5,5	-2,5	-12,1	-11,5	-1,6	-6,8	-6,2	-1,3	-5,7	-4,8
	T2	-7,1	-13,0	-12,5	-13,8	-31,6	-31,6	-7,5	-15,4	-14,7	-3,7	-13,0	-14,5
	T3	6,4	24,0	24,9	14,8	63,6	63,9	6,8	28,2	28,5	1,6	19,1	20,5
	T4	-0,1	-2,2	-1,7	-2,1	-4,2	-3,8	-0,2	-2,5	-1,9	-0,6	-1,0	0,1
2021	T1	0,6	1,2	1,6	-3,1	-0,3	0,1	0,4	1,0	1,4	-0,5	0,5	0,5
	T2	1,2	0,3	1,2	1,4	-0,9	-0,5	1,2	0,1	1,0	0,1	0,5	1,0
<b>Glissement annuel (en %)</b>													
2019	T2	-1,0	-1,6	0,9	0,0	-0,5	1,8	-0,9	-1,4	1,0	-3,3	-2,7	-0,1
	T3	-1,0	-1,9	0,5	-1,6	-0,6	1,6	-1,0	-1,8	0,6	-3,1	-1,7	0,1
	T4	-0,5	-2,6	-0,6	-2,1	-2,3	-0,7	-0,6	-2,6	-0,6	-3,0	-2,0	-0,2
2020	T1	-2,1	-8,1	-6,1	-4,4	-13,9	-12,3	-2,2	-8,9	-6,9	-3,6	-7,4	-5,1
	T2	-8,8	-19,5	-17,8	-17,4	-41,0	-40,1	-9,2	-22,5	-20,5	-6,5	-19,2	-19,0
	T3	-2,7	0,6	2,8	-4,0	-2,8	-1,5	-2,8	0,2	2,3	-4,5	-3,2	-2,3
	T4	-2,8	-0,7	1,5	-5,4	-5,8	-4,5	-2,9	-1,4	0,8	-4,0	-3,3	-1,8
2021	T1	-0,6	6,8	9,1	-6,0	6,9	7,9	-0,9	6,8	9,0	-3,2	3,1	3,6
	T2	8,3	23,0	26,2	10,5	54,9	56,9	8,4	26,4	29,1	0,6	19,0	22,5
<b>Evolution par rapport au quatrième trimestre 2019 (en %)</b>													
2021	T2	-1,0	0,7	4,3	-7,1	-6,8	-4,9	-1,3	-0,3	3,2	-4,4	-2,3	-0,4

Sources : Urssaf ; Cncesu ; Centre Pajemploi

## Sources et méthodologie

Cette publication présente les évolutions conjoncturelles des données communiquées dans le bilan annuel sur l'activité des particuliers employeurs (Acoess Stat n°318).

### Champ

Le terme « **particuliers employeurs** » désigne ici les particuliers qui sont juridiquement employeurs de personnel. L'activité peut se situer hors ou au domicile de l'employeur. Ainsi, cette définition recouvre le champ des assistantes maternelles – activité hors du domicile – et celle de la convention collective nationale des salariés du particulier employeur qui stipule que « le caractère spécifique de cette profession est de s'exercer au domicile privé du particulier employeur ». Les principales activités qui en relèvent sont les emplois d'aide-ménagère, de garde malade (à l'exclusion des soins), d'aide pour personne âgée, de soutien scolaire et de garde d'enfant au domicile du

particulier employeur. En revanche, les emplois exercés au domicile de l'employeur dans le cadre de sa profession (ex : secrétariat) n'appartiennent pas à ce champ.

Les employeurs dont le personnel est salarié d'une association ou d'une entreprise **prestataire** de service ne sont pas intégrés dans le champ d'analyse. A l'inverse, les employeurs qui passent par des associations **mandataires** sont comptabilisés. L'emploi à domicile de certaines catégories de salariés (tels que les stagiaires aide-familiaux étrangers, les salariés au pair et les particuliers famille d'accueil) ne conduisent pas nécessairement à un versement de salaire et/ou à une déclaration de volume horaire. Dans ce cas, les salariés bénéficient d'avantages en nature et les employeurs utilisent des déclarations spécifiques basées sur des valeurs forfaitaires. De ce fait, les employeurs de tels salariés sont



comptabilisés, mais les informations relatives aux heures rémunérées et aux masses salariales ne les incluent pas.

Trois modes déclaratifs s'offrent aux particuliers employeurs :

- **Le chèque emploi service universel (Cesu)**, dont la première version (le chèque emploi service) date de 1993, permet de simplifier les formalités administratives liées à l'embauche, à la rémunération et à la déclaration d'un salarié à domicile. Depuis le 1er janvier 2014, ce mode déclaratif s'étend aux Dom (en remplacement du TTS).

- **Le dispositif Pajemploi (prestation d'accueil du jeune enfant)** qui a vu le jour au 1er janvier 2004, est un mode de recouvrement particulier proche de celui du Cesu.

- **La déclaration nominative trimestrielle simplifiée (DNS)** est le système de déclaration le plus ancien. Ce support était obligatoire pour les bénéficiaires de l'Allocation de garde d'enfant à domicile (Aged), de l'Aide à la famille pour l'emploi d'une assistante maternelle agréée (Afeama) et pour les employeurs passant par une association mandataire. Ce mode déclaratif est tombé progressivement en désuétude puisque la Paje s'est substituée, pour les enfants nés ou adoptés à compter du 1er janvier 2004, à l'Aged et à l'Afeama avec le « complément libre choix du mode de garde ». De plus, la branche du recouvrement s'est engagée à promouvoir l'utilisation du Cesu auprès des particuliers employeurs (ne relevant pas d'une association mandataire). Le décret n°2019-613 du 19 juin 2019 supprime la déclaration nominative simplifiée (DNS) pour tous les particuliers employeurs en métropole et dans les Drom. Ces derniers doivent utiliser le Cesu (avec une tolérance administrative permettant de faire des déclarations par le biais de l'Urssaf jusqu'à la fin de l'année 2019).

**Le titre de travail simplifié (TTS)**, créé par la loi d'orientation pour l'Outre-mer du 13 décembre 2000 et destiné à simplifier les formalités sociales liées à l'emploi de salariés dans les DOM n'existe plus. Il a été remplacé par le chèque emploi service universel au 1er janvier 2014.

Deux champs sont privilégiés dans cette publication :

1. **Les employeurs de salariés à domicile** comprenant :

- **les employeurs de salariés à domicile hors garde d'enfant**, qui recouvrent l'ensemble des déclarants du Cesu (et du TTS avant 2014), ainsi que ceux de la DNS qui ne bénéficient ni de l'Aged ni de l'Afeama.

- **les parents employeurs de garde d'enfant à domicile** qui déclarent à la DNS et bénéficient de l'Aged ainsi que ceux de la Paje bénéficiant du « complément libre choix du mode de garde » pour la garde d'enfant à domicile.

2. **Les parents employeurs d'assistantes maternelles** qui percevaient l'Afeama (DNS) et ceux qui bénéficient du « complément libre choix du mode de garde » pour assistantes maternelles (Paje).

## Indicateurs

**Le nombre d'employeurs actifs** au cours du trimestre correspond au nombre d'employeurs ayant adressé au moins une déclaration dans le trimestre. En raison « d'identifiants employeurs » différents entre les sources, les nombres globaux de particuliers employeurs actifs affichés sont surévalués dans

la mesure où un même employeur peut employer plusieurs salariés et donc utiliser plusieurs modes de déclaration. Dans ce cas, il peut être comptabilisé à la fois en DNS, Cesu et Paje au cours d'une même période. Les résultats d'une enquête de satisfaction réalisée par l'Acoss en 2004 indiquent que 5 % des cotisants utilisent à la fois le Cesu et la DNS. En revanche, aucune estimation de la part des employeurs bénéficiant de la Paje et utilisant également un autre support déclaratif n'est actuellement disponible.

**Le volume horaire déclaré** correspond ici à des heures rémunérées. Dans le cadre du Cesu, les congés annuels sont rémunérés sous la forme d'une majoration de 10 % du salaire versé. En revanche, les particuliers utilisant la DNS ou la Paje versent un salaire et font une déclaration correspondant à la période des congés. Afin d'homogénéiser le volume horaire de ces deux modes déclaratifs, le nombre d'heures déclarées par le Cesu a été augmenté de 10 %.

Le volume horaire déclaré des assistantes maternelles est égal au cumul des heures de garde de chaque enfant. Ainsi, contrairement aux autres catégories, il ne correspond pas à la durée de travail des assistantes maternelles.

**La masse salariale nette** représente les salaires perçus par les salariés tels qu'ils peuvent le voir en bas de leur fiche de paie. C'est également la dépense de l'employeur hors charges sociales (cotisations patronales + cotisations ouvrières). La masse salariale brute n'est pas présentée en raison de difficultés de calcul liées au mécanisme de déclaration « au forfait » (supprimé au 1er janvier 2013, excepté dans les Dom). Ce dernier implique que l'assiette de cotisation est déterminée par le produit du nombre d'heures et du Smic horaire brut. Dans ce mode, l'assiette de cotisation n'est pas égale au salaire brut.

**Le salaire moyen trimestriel par employeur** est le rapport entre la masse salariale nette totale et le nombre total d'employeurs.

**Le volume horaire moyen par employeur** est le rapport entre le volume horaire total déclaré et le nombre total d'employeurs.

**Le taux horaire** est calculé en rapportant la masse salariale nette totale et le volume horaire total déclaré.

**Les indicateurs présentés dans cette publication sont corrigés des variations saisonnières (CVS), des jours ouvrables (CJO) et de l'effet année bissextile.** Le modèle de désaisonnalisation est revu une fois par an avec la publication des données sur le premier trimestre. Néanmoins, compte tenu de la crise, la mise à jour du modèle réalisée en 2021 est à ce stade partielle : pour 2020, le modèle ne prend en compte que le premier trimestre. Les séries CVS-CJO sont estimées indépendamment les unes des autres. Toutefois, à compter de la publication portant sur le troisième trimestre 2018, les séries de l'emploi à domicile agrègent celles de la garde d'enfant et du hors garde d'enfant. De même, depuis la publication des chiffres du deuxième trimestre 2018, les séries portant sur le total des particuliers employeurs sont égales à la somme des séries relatives à l'emploi total à domicile et de celles relatives aux assistantes maternelles.

**Les trois derniers trimestres sont provisoires et corrigés d'une estimation des déclarations retardataires.**